

# 可道中學(嗇色園主辦)

## eClass Parent App 家長使用指引

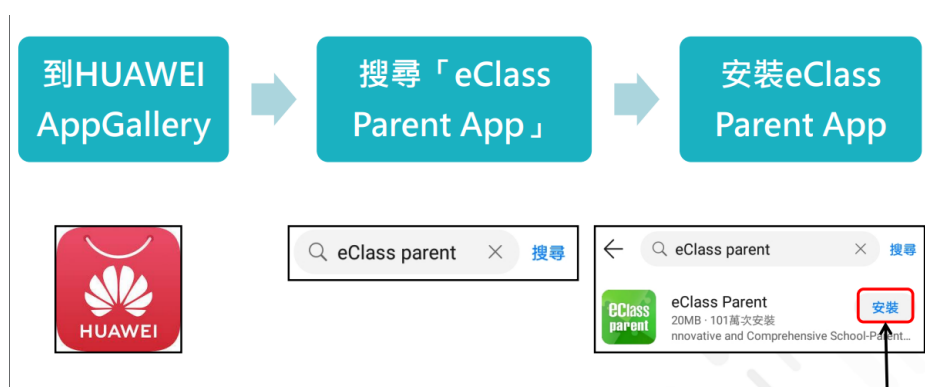
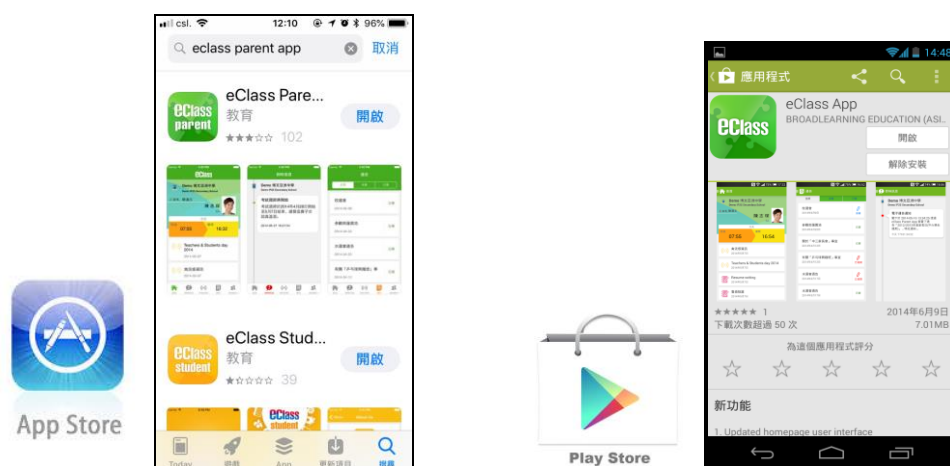
### eClass Parent App 介紹

eClass Parent App 支援 iOS、Android 及 Huawei 系統。應用程式可與 eClass 內聯網系統整合，讓家長全方位照顧子女學業，第一時間清晰了解子女在校情況。

### 下載 eClass App

家長可從以下途徑免費下載 eClass Parent App：

1. 使用智能手機直接從 App Store、Google Play Store 或 Huawei AppGallery 搜尋及下載 eClass 應用程式；



\*若 Android 手機或 Huawei 手機不能於 Google Play 或 AppGallery 安裝可到以下網址安裝 APK

\*\*\* 不同牌子 / 平台 / 版本的流動裝置或會有不同的設定方法。 \*\*\*

[https://eclass.com.hk/apk/eclass\\_app\\_apk.php](https://eclass.com.hk/apk/eclass_app_apk.php)



# 登記及使用 eClass Parent App

## 首次登記

如家長首次登記，開啓程式後，請按下列程序進行：

- i. 輸入學校名稱 HO DAO COLLEGE (SPONSORED BY SIK SIK YUEN)
- ii. 輸入學校為家長預設的 eClass 戶口的登入名稱
- iii. 輸入學校為家長預設的密碼，然後按『登入』
- iv. 登入後，『我的帳戶』頁面會顯示 eClass Parent app 的子女帳戶
- v. 選擇子女帳戶，進入首頁查閱有關子女資料
- vi. 進入首頁後，家長可檢視子女當天的考勤時間及未讀之最新資訊



## 開啓功能表

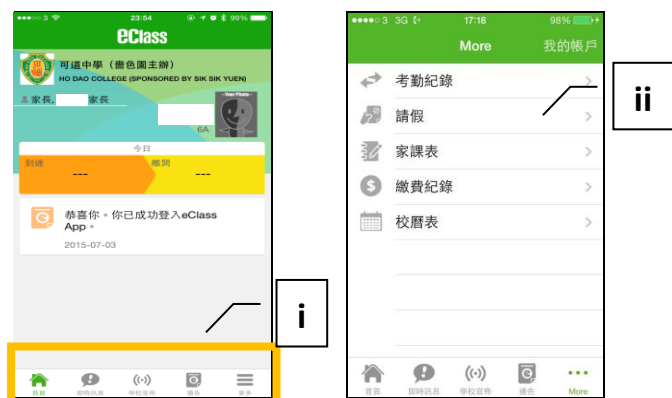
### Android/Huawei 系統智能手機

- i. 家長可隨時點選左上角圖示開啓功能表
- ii. 功能表展開後，點選所需項目，前往相關頁面



### iPhone

- i. 家長可隨時點選下方所需項目，前往相關頁面或點選「more」圖示開啓更多功能表選項
- ii. 更多功能表選項展開後，點選所需項目，前往相關頁面



# eClass Parent App 功能介紹


## 即時訊息

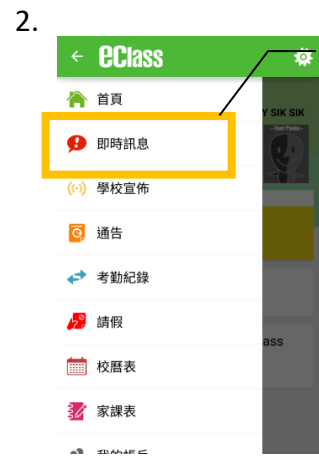
### 1. 接收學校即時訊息

當學校發出即時訊息或學生到校拍咭時，家長的智能手機將收到推播通知。家長亦可進入 eClass App 查閱相關訊息。透過收取即時訊息功能，家長可掌握子女的出勤記錄\*及學校發出之緊急資訊。

### 2. 查閱即時訊息(\*出勤記錄即時通知只適用於已採用學生智能咭系統點名的學校)

家長亦可透過 eClass App 覆查所有即時訊息：

- i. 按功能表上「即時訊息」圖示  進入頁面，檢閱學校即時訊息或學生之考勤紀錄\*。
- ii. 未閱讀訊息會顯示為紅色。
- iii. 已閱讀訊息會顯示為綠色。




Android/Huawei

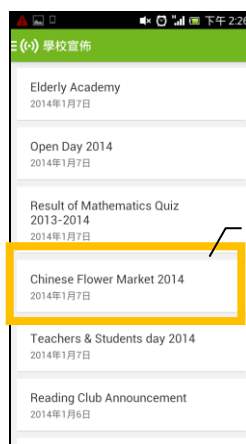


iPhone



## 學校宣佈


- i. 按「學校宣佈」圖示  進入頁面，檢閱各項訊息標題。
- ii. 按訊息標題，檢閱詳盡內文。
- iii. 進入內文後，附件的相片或圖像會即時顯示，或可按附件的超連結，進行下載。



## 學生考勤紀錄


透過應用程式家長可查閱子女考勤紀錄，包括：

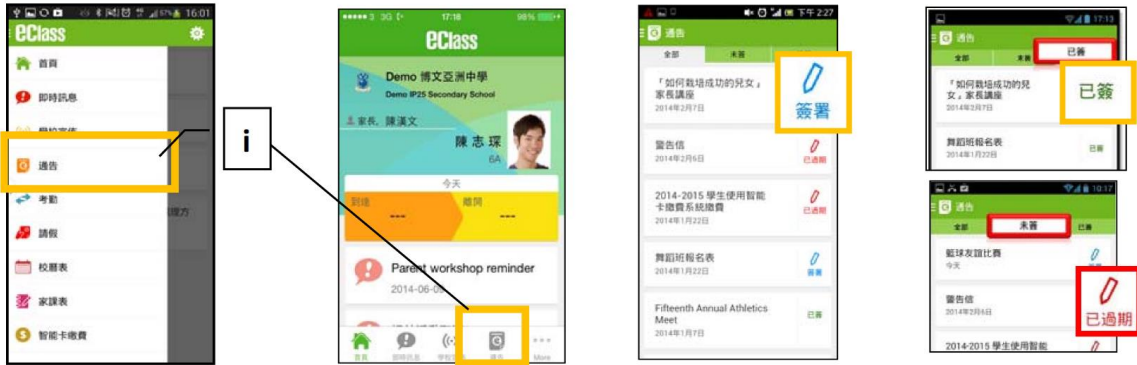
- 每日到校及離校時間
- 過往考勤紀錄

1. 學生到校拍咭時，家長的智能手機將收到推播通知。
2. 查閱學生即日到校及離校時間  
學生每次到校或離校拍咭後，應用程式首頁會即時更新有關紀錄。
3. 查看學生過往考勤紀錄
  - i. 按「**考勤**」圖示，進入頁面，檢閱子女過往詳細的考勤紀錄，包括：
    - 每日到校及離校時間
    - 遲到、早退、外出及缺席統計等等。



## 1. 查閱電子通告




- i. 按「通告」圖示  進入頁面，檢閱通告標題。
- ii. 「通告」頁面檢視清單包括：
  - 全部 - 顯示學校所有發出的通告。
  - 未簽 - 只顯示所有未簽署及已過期但並未簽回的通告。
  - 已簽 - 只顯示所有已簽署的通告。



Android/Huawei

iPhone


## 2. 簽收電子通告

- i. 按「簽署」圖示 ，進入有關通告。
- ii. 填妥回條答案 - 例：通告為多項選擇題，家長需點選答案，回答有關題目。
- iii. 按  確認。
- iv. 確認「簽署」後，簽署狀況會顯示為「已簽」，回條上亦會顯示閣下的回覆。
- v. 同時，系統會發出推播訊息以確定成功簽收。
- vi. 返回「通告」的主頁，成功簽署的通告會顯示  圖示。家長亦可在「已簽」檢視清單中，重閱有關通告。
- vii. 班主任或管理員或會以推播訊息提醒家長簽署通告



## 家課表

如校方使用 eClass 電子家課表，家長可以透過 eClass App 查閱子女今天的功課。


- i. 按「家課表」圖示，進入頁面。
- ii. 「家課表」檢視清單，包括：
  - 今天 — 顯示老師即日所發出的家課。



Android/Huawei



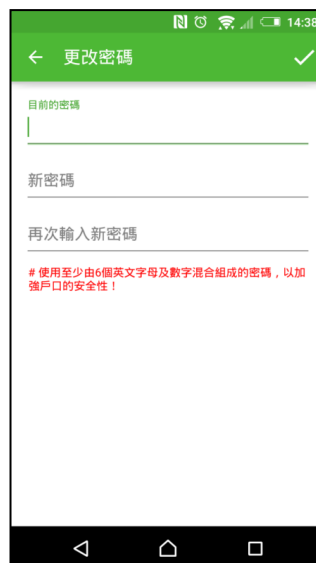
iPhone



## 更改密碼

### Android/Huawei

1. 於「我的帳戶」，按學校名稱的右面 3 點圖案，再按「更改密碼」
2. 輸入目前的密碼、新密碼，然後再次輸入新密碼，按✓



## iOS

1. 於「我的帳戶」，從學校名稱的右面推向左邊，再按「更改密碼」
2. 輸入目前的密碼、新密碼，再次輸入新密碼，按「確定」。



## 安裝 AlipayHK App 方法(於下載程式中搜尋 AlipayHK App)：

iOS (iPhone) 系統： <a href="https://apple.co/2TxIWoo">https://apple.co/2TxIWoo</a>	Android 系統： <a href="https://bit.ly/2l7tcjs">https://bit.ly/2l7tcjs</a>
	
Huawei 系統： <a href="https://appgallery.huawei.com/app/C100820135">https://appgallery.huawei.com/app/C100820135</a>	
	

安裝 AlipayHK App 教學短片： <a href="https://www.youtube.com/watch?v=ez4JW5JSkw0">https://www.youtube.com/watch?v=ez4JW5JSkw0</a>	簽署電子繳費通告於 eClass Parent App 用 AlipayHK App 進行繳費短片： <a href="https://youtu.be/M16ED1PvDzY">https://youtu.be/M16ED1PvDzY</a>
	

家長如有任何關於 eClass Parent App 的查詢，歡迎聯絡可道中學(喬色園主辦) 戴壯達老師  
或倪國輝老師。

學校電話：2479 9885

電郵：[mail@hodao.edu.hk](mailto:mail@hodao.edu.hk)